

FICHA TECNICA

ESPECTACULO "PULGARCITO"

AFORO

- Funciones para público familiar: ocupar solo el patio de butacas y preferente.
- Funciones escolares: 300 espectadores.

ESPACIO ESCENICO

- Tipo de espacio escénico: A la Italiana.
- Dimensiones del espacio escénico:

Ancho mínimo	8m.	Optimo	9m.
Fondo mínimo	6m.	Optimo	8m.
Alto mínimo	3m.	Optimo	5m.

ILUMINACION s/plano

- Potencia del equipo: 24 Kw. (Mínimo) Optimo 45 Kw.
- Tipo de conexión: 220 v. ó 380 v. + toma de tierra.

SONIDO

- Potencia del equipo: 400 w. (mínimo) Optimo 1000 w.
- P.A. + monitores.
- Mesa de sonido mínimo 6 canales
- Aparato de reproducción: 2 Compact Disc.

NECESIDADES DEL MONTAJE

- Descarga:

Tiempo:	30 minutos aprox.
Necesidades:	2 personas.
- Montaje:

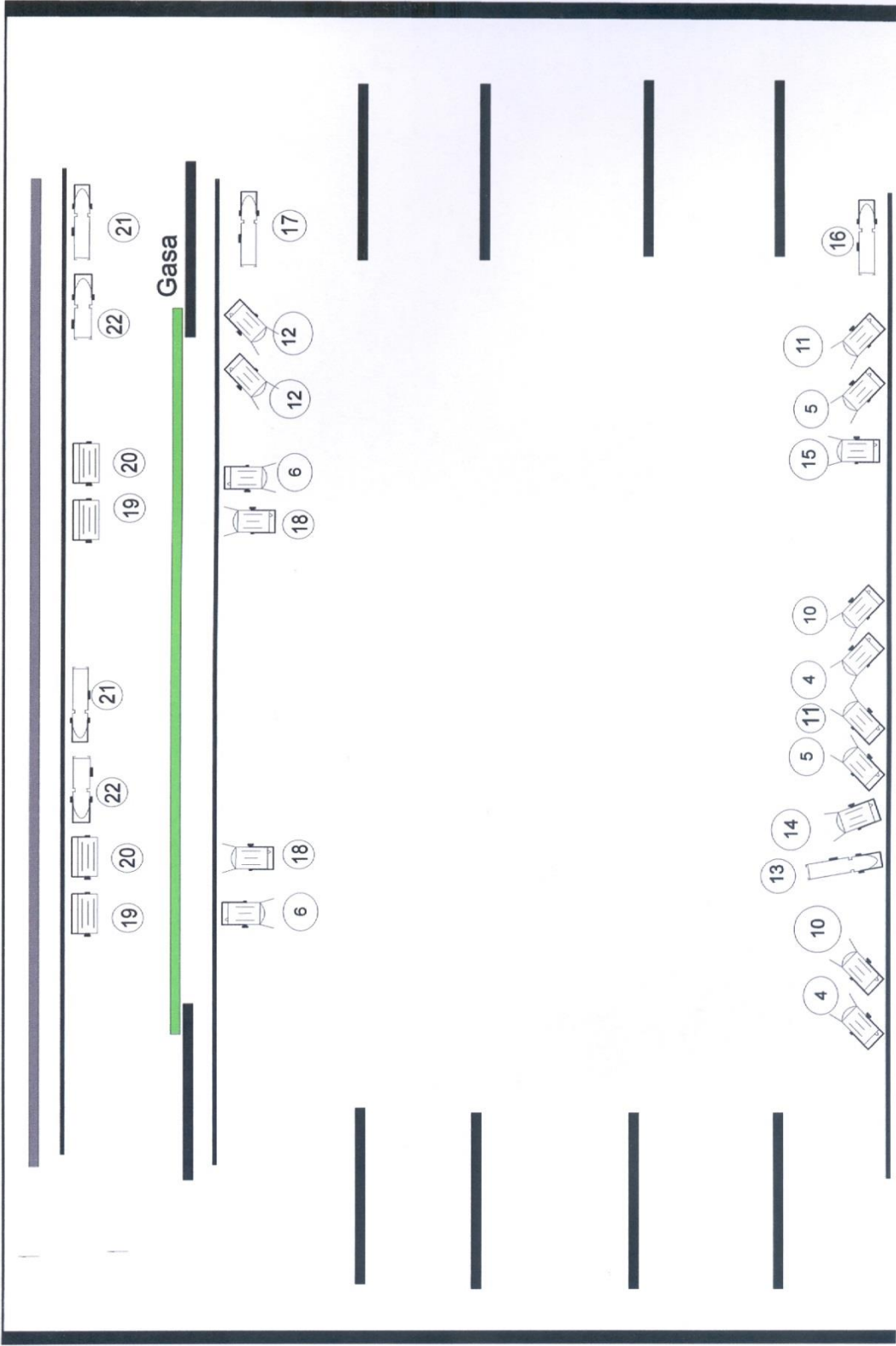
Espacios con dotación:	3.:30 horas.
Necesidades:	1 electricista y 1 tramoyista.
- Duración del espectáculo: 60 minutos.
- Desmontaje:

Tiempo:	1: horas.
Necesidades:	1 electricista y 1 tramoyista.
- Carga:

Tiempo	30 minutos aprox.
Necesidades	2 personas.

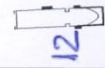



OTRAS NECESIDADES

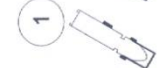






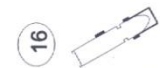














- Cámara negra.
- Camerinos: 2 con ducha.
- Parking para furgoneta.



2ª vara electricida

1ª vara electricida

-  12 Recotes o pc,s frontales
-  9 Pc's Interior 16un.
-  4 Recortes especiales y gobos
-  20 Cuarzos gasa 4 unidad

- 1 
- 2 
- 3 
- 4 
- 5 
- 6 
- 7 
- 8 
- 9 
- 10 
- 11 
- 12 
- 13 
- 14 
- 15 
- 16 
- 17 
- 18 
- 19 
- 20 
- 21 
- 22 

PULGARCITO DESCRIPCION DE CANALES FORMATO 24

CANALES 1-2-3 FRONTAL 1º LINEA CALIDO FILTRO 147

CANALES 4-5 FRONTAL 2º LINEA CALIDO FILTRO 147

CANAL 6 CONTRA CALIDO FILTRO 134

CANALES 7-8-9 FRONTAL 1º LINEA FRIO FILTRO 118

CANALES 10-11 FRONTAL 2º LINEA FRIO FILTRO 118

CANAL 12 CONTRA LATERAL FRIO FILTRO 132

CANAL 13 ESPECIAL MALETA DESDE FUERA Y/O 1º LINEA

CANAL 14 ESPECIAL ARMARIO

CANAL 15 ESPECIAL CAMA

CANAL 16 GOBO DE BOSQUE DESDE FUERA Y/O 1º LINEA

CANAL 17 GOBO DE VENTANA

CANAL 18 FRONTAL BLANCO GASA

CANAL 19 CUARZOS TRASERO GASA CALIDO FILTRO 147

CANAL 20 CUARZOS RASEROS GASA FRIO FILTRO 118

CANAL 21 ESPECIAL PASILLO TRASERO GASA

CANAL 22 ESPECIAL PASILLO LLAMADA